


HUEHUETAN
ESTADO DE FLUJO DE EFECTIVO
DEL : 01/01/2022 AL 31/12/2022


EFE
 Fecha: 27/01/2023
 Page 1 of 2

	Periodo Actual	Periodo Anterior	Nota Relacionada
FLUJO DE EFECTIVO DE LAS ACTIVIDADES DE GESTIÓN			
ORIGEN			
IMPUESTOS	3,382,629.00	2,847,651.64	
CONTRIBUCIONES DE MEJORAS	45,200.00	418,759.90	
DERECHOS	1,103,149.39	661,740.55	
PRODUCTOS DE TIPO CORRIENTE	3,500.00	10,200.00	
APROVECHAMIENTOS DE TIPO CORRIENTE	341,081.33	25,216.00	
INGRESOS NO COMPENDIDOS EN LAS FRACCIONES DE LA LEY DE INGRESOS CAUSADOS EN EJERCICIOS FISCALES ANTERIORES PENDIENTES DE LIQUIDACIÓN O PAGO	11,540.00	33,500.00	
PARTICIPACIONES Y APORTACIONES	127,602,882.04	119,899,018.81	
OTROS INGRESOS Y BENEFICIOS	1,698,727.88	2,061,097.36	
Suma Origen	134,188,709.64	125,957,184.26	
APLICACIÓN			
SERVICIOS PERSONALES	29,433,314.85	29,888,230.44	
MATERIALES Y SUMINISTROS	7,881,004.84	12,258,382.40	
SERVICIOS GENERALES	16,876,210.67	12,982,296.72	
BIENES MUEBLES, INMUEBLES E INTANGIBLES	179,830.06	104,470.09	
TRANSFERENCIAS, ASIGNACIONES, SUBSIDIOS Y OTRAS AYUDAS	6,460,103.37	8,403,701.38	
TRANSFERENCIAS INTERNAS Y ASIGNACIONES AL SECTOR PÚBLICO	4,882,560.86	6,187,757.83	
AYUDAS SOCIALES	1,577,542.51	2,215,943.55	
OTROS GASTOS Y PÉRDIDAS EXTRAORDINARIAS	3,961,977.20	4,429,598.48	
INVERSIÓN PÚBLICA NO CAPITALIZABLE	62,404,052.27	62,974,529.32	
Suma Aplicación	127,196,493.26	131,041,208.83	
FLUJOS NETOS DE EFECTIVO POR ACTIVIDADES DE GESTIÓN	6,992,216.38	-5,084,024.57	
FLUJO DE EFECTIVO DE LAS ACTIVIDADES DE INVERSIÓN			
ORIGEN			
DEPRECIACIÓN ACUMULADA DE BIENES INMUEBLES	-195,963.16	-1,126,910.87	EFE-2
DEPRECIACIÓN ACUMULADA DE BIENES MUEBLES	-3,770,014.04	-18,437,613.83	EFE-2
Suma Origen	-3,965,977.20	-19,564,524.70	
APLICACIÓN			
BIENES INMUEBLES, INFRAESTRUCTURA Y CONSTRUCCIONES EN PROCESO	350,000.00	10,128,277.44	EFE-2
BIENES MUEBLES	2,715,151.99	27,841,561.55	EFE-2
Suma Aplicación	3,065,151.99	37,969,838.99	
FLUJOS NETOS DE EFECTIVO POR ACTIVIDADES DE INVERSIÓN	-7,031,129.19	-57,534,363.69	
FLUJO DE EFECTIVO DE LAS ACTIVIDADES DE FINANCIAMIENTO			
ORIGEN			
CUENTAS POR PAGAR A CORTO PLAZO	-741,206.70	967,253.75	
SERVICIOS PERSONALES POR PAGAR A CORTO PLAZO	0.00	22,655.28	
CONTRATISTAS POR OBRAS PÚBLICAS POR PAGAR A CORTO PLAZO	0.00	203,085.18	
ELABORO			
AUTORIZO			


 LIC ERNESTO ALONSO PUON
 SALAS
 TESORERO


 TESORERIA MUNICIPAL
 HUEHUETAN, CHIAPAS
 2021 - 2024



 ING JOSE MANUEL ANGEL
 MILLALOBOS
 PRESIDENTE



 PRESIDENCIA MUNICIPAL
 HUEHUETAN, CHIAPAS
 2021 - 2024

000038

	Periodo Actual	Periodo Anterior	Nota Relacionada
RETENCIONES Y CONTRIBUCIONES POR PAGAR A CORTO PLAZO	-741,206.70	741,206.76	
OTRAS CUENTAS POR PAGAR A CORTO PLAZO	0.00	306.53	
PASIVOS DIFERIDOS A CORTO PLAZO	0.00	13,487.15	
OTROS PASIVOS DIFERIDOS A CORTO PLAZO	0.00	13,487.15	
AECTACIONES POR RECTIFICACIONES / RECLASIFICACIONES	-5,177,329.93	23,918,869.61	
RECTIFICACIONES DE INGRESOS	-93,305.36	0.00	
RESULTADO DE EJERCICIOS ANTERIORES	-5,084,024.57	23,918,869.61	
Suma Origen	-5,918,536.63	24,899,610.51	
Suma Aplicación	2,956,852.20	84,468.40	
FLUJOS NETOS DE EFECTIVO POR ACTIVIDADES DE FINANCIAMIENTO	-8,875,388.83	24,815,142.11	
INCREMENTO / DISMINUCIÓN NETA EN EL EFECTIVO Y EQUIVALENTES AL EFECTIVO	-8,914,301.64	-37,803,246.15	
EFFECTIVO Y EQUIVALENTES AL INICIO DEL EJERCICIO	1,209,069.25		
EFFECTIVO Y EQUIVALENTES AL FINAL DEL EJERCICIO	5,306,746.58		

"Bajo protesta de decir verdad declaramos que los Estados Financieros y sus notas, son razonablemente correctos y son responsabilidad del emisor"


 ELABORO
 LICERNESTO ALONSO PUON
 SALAS
 TESORERIA MUNICIPAL
 HUEHUETAN, CHIAPAS
 2021 - 2024


 AUTORIZO
 PRESIDENCIA MUNICIPAL
 HUEHUETAN, CHIAPAS
 2021 - 2024
 JOSÉ MANUEL ANGEL
 WILLALOBOS
 PRESIDENTE